

Prato, 18 aprile 2019

Cari colleghi,

a norma dell'Ordinamento professionale dei Consulenti del Lavoro (Legge 11/1/1979 nr. 12) e dell'art 13 del Regolamento per l'amministrazione, la finanza e la contabilità dei Consigli Provinciali, sottoponiamo al Vostro esame ed all'approvazione dell'Assemblea il Rendiconto Generale dell'esercizio 2018.

Il Rendiconto Generale è composto dai seguenti documenti :

1. Rendiconto Finanziario
2. Stato Patrimoniale
3. Conto Economico
4. Nota Integrativa abbreviata
5. Situazione amministrativa

In allegato è prevista la Relazione del Collegio dei Revisori.

Il Conto del Bilancio è presentato sotto la forma di Rendiconto Finanziario, suddiviso in Capitoli, che comprendono le Entrate di competenza dell'esercizio, accertate, riscosse e da riscuotere; le Uscite di competenza (impegnate, pagate e da pagare); i Residui Attivi e Passivi degli esercizi precedenti e di quello corrente.

Il Rendiconto Finanziario presenta i seguenti dati :

ENTRATE - GESTIONE DI COMPETENZA DAL 01/01/2018 AL 31/12/2018					
DESCRIZIONE			SOMME ACCERTATE		
	ACCERTATE		RISCOSE		DA RISCOUTERE
Contributi iscritti all'Albo	€ 41.480,00		€ 40.800,00		€ 680,00
Quota Una Tantum Nuovi CDL	€ 1.200,00		€ 1.200,00		€ -
Contributi nuovi iscritti	€ 1.020,00		€ 1.020,00		€ -
Contributi praticanti	€ 1.645,58		€ 1.408,13		€ 237,45
Contributi nuovi praticanti	€ 399,67		€ 311,67		€ 88,00
Quota Una Tantum Nuovi Praticanti	€ 600,00		€ 600,00		€ -
CONTRIBUTI A CARICO DEGLI ISCRITTI	€ 46.345,25		€ 45.339,80		€ 1.005,45
Diritti di segreteria	€ 13.012,13		€ 12.512,13		€ 500,00
DIRITTI DI SEGRETERIA E PROVENTI VARI	€ 13.012,13		€ 12.512,13		€ 500,00



Recuperi e rimborsi diversi	€	1.040,00	€	1.040,00	€	-
POSTE CORRET E COMPENS DI SPESE CORR	€	1.040,00	€	1.040,00	€	-
01 TITOLO I - ENTRATE CORRENTI	€	60.397,38	€	58.891,93	€	1.505,45
Ritenute erariali sui redditi di lavoro dipendente	€	541,57	€	374,23	€	167,34
Ritenute erariali sui redditi di lavoro autonomo	€	495,00	€	495,00	€	-
Ritenute previdenziali e assistenziali dipendenti	€	1.211,97	€	1.211,97	€	-
Trattenute a favore di terzi	€	45,00	€	45,00	€	-
Ritenute diverse	€	219,74	€	219,74	€	-
IVA Split Payment	€	6.222,93	€	6.222,93	€	-
Rimborso di somme pagate per conto terzi	€	3.016,72	€	2.122,32	€	894,40
Partite in sospeso	€	7.391,23	€	6.977,46	€	413,77
ENTRATE AVENTI NATURA DI PARTITE DI GIRO	€	19.144,16	€	17.668,65	€	1.475,51
TOTALE ENTRATE	€	79.541,54	€	76.560,58	€	2.980,96

USCITE - GESTIONE DI COMPETENZA DAL 01/01/2018 AL 31/12/2018

	SOMME IMPEGNATE		
	IMPEGNATE	PAGATE	DA PAGARE
Assicurazione Consiglieri	€ 1.365,00	€ 1.365,00	€ -
USCITE PER GLI ORGANI DELL'ENTE	€ 1.365,00	€ 1.365,00	€ -
Stipendi ed altri assegni fissi al personale	€ 13.206,96	€ 13.204,22	€ 2,74
Quota annuale indennità di anzianità	€ -	€ -	€ -
Oneri previdenziali e assistenziali a carico Ente	€ 3.407,13	€ 2.922,62	€ 484,51
Assicurazione INAIL	€ 68,40	€ 68,40	€ -
IRAP dipendenti	€ 1.120,84	€ 961,34	€ 159,50
ONERI PER IL PERSONALE IN ATTIVITA' DI SERVIZIO	€ 17.803,33	€ 17.156,58	€ 646,75
Spese acquisto materiali di consumo, stampati, cancelleria e varie	€ 277,24	€ 277,24	€ -
Spese di rappresentanza (liberalità)	€ 430,28	€ 280,28	€ 150,00
Spese di rappresentanza (omaggi e regali)	€ 287,50		€ 287,50
Spese per attività di collaborazione e consulenza di professionisti	€ 1.454,75	€ 1.262,60	€ 192,15
Manutenzione, riparazione e adattamento uffici e relativi impianti	€ 79,30	€ 79,30	€ -
Spese postali e spedizioni varie	€ 222,10	€ 220,60	€ 1,50
Spese telefoniche e collegamenti telematici	€ 1.669,52	€ 1.112,91	€ 556,61
Spese per l'energia elettrica	€ 1.258,54	€ 1.230,23	€ 28,31



Tassa rifiuti	€	1.206,00	€	1.206,00	€	-
Spese di gas e acqua	€	895,72	€	523,94	€	371,78
Spese per affitto, pulizie, condominio, ass sede	€	22.975,12	€	22.975,12	€	-
Canone licenze software	€	2.786,48	€	2.786,48	€	-
Spese varie beni e servizi	€	351,18	€	310,92	€	40,26
USCITE PER L'ACQUISTO DI BENI DI CONSUMO E SERVIZI	€	33.893,73	€	32.265,62	€	1.628,11
Spese per la comunicazione e l'immagine della categoria	€	1.708,00	€	1.159,00	€	549,00
Spese per la formazione professionale degli iscritti	€	2.454,64	€	2.454,64	€	-
Contributi Consulta Regionale	€	-	€	-	€	-
Partecipazione iniziative Palazzo Professioni	€	-	€	-	€	-
Missioni e Rinnovo Consiglio	€	2.670,15	€	2.670,15	€	-
USCITE PER PRESTAZIONI ISTITUZIONALI	€	6.832,79	€	6.283,79	€	549,00
Spese e commisioni bancarie	€	393,40	€	378,43	€	14,97
ONERI FINANZIARI	€	393,40	€	378,43	€	14,97
Accantonamento perdite su crediti	€	-	€	-	€	-
Fondo di riserva	€	-	€	-	€	-
SPESE NON CLASSIFICABILI IN ALTRE VOCI	€	-	€	-	€	-
TITOLO I - USCITE CORRENTI	€	60.288,25	€	57.449,42	€	2.838,83
Beni strumentali inferiori €516	€	-	€	-	€	-
ACQUISIZIONE DI IMMOBILIZZAZIONI TECNICHE	€	-	€	-	€	-
TITOLO II - USCITE IN CONTO CAPITALE	€	-	€	-	€	-
Ritenute erariali sui redditi di lavoro dipendente	€	541,57	€	349,92	€	191,65
Ritenute erariali sui redditi di lavoro autonomo	€	495,00	€	235,00	€	260,00
Ritenute previdenziali e assistenziali dipendenti	€	1.211,97	€	1.039,48	€	172,49
Trattenute a favore di terzi	€	45,00	€	45,00	€	-
Ritenute diverse	€	219,74	€	219,74	€	-
IVA Split Payment	€	6.222,93	€	5.765,74	€	457,19
Somme pagate per conto terzi	€	6.426,72	€	2.251,78	€	4.174,94
Partite in sospeso	€	3.981,23	€	3.272,90	€	708,33
USCITE AVENTI NATURA DI PARTITE DI GIRO	€	19.144,16	€	13.179,56	€	5.964,60
TOTALE USCITE	€	79.432,41	€	70.628,98	€	8.803,43

Il prospetto presentato evidenzia con chiarezza la dinamica dei movimenti intervenuti nel corso del periodo.

Analizzando il bilancio relativo all'anno 2018 si rileva una stabilità riferita sia al numero degli iscritti che al numero dei praticanti, ma si evidenzia, rispetto all'anno precedente, sia un aumento dei proventi per diritti di segreteria (da 5.710,00 a 13.012,13), derivanti da un



aumento delle istanze di certificazioni dei contratti che una diminuzione dei costi da 65.851,67 a 61.628,98 in quanto le società partecipate non hanno subito perdite per l'anno 2018.

Nonostante ciò l'esercizio 2018 si è chiuso con un piccolo disavanzo economico di euro 1.131,60. Detto disavanzo economico sarà coperto con degli avanzi economici portati a nuovo degli anni precedenti.

1. Criteri di valutazione utilizzati nella redazione del rendiconto.

Per la valutazione delle poste finanziarie ed economiche si sono seguite rigorosamente le disposizioni del Codice Civile, in quanto compatibili, nonché i Principi contabili contenuti nel Regolamento di contabilità ed amministrazione degli Enti Pubblici non economici (Dpr 97/2003), integrati da quelli dei Consulenti del Lavoro. Non sono state fatte deroghe rispetto ai criteri di valutazione applicati negli scorsi esercizi.

2. Analisi delle voci del conto di bilancio.

Presentiamo di seguito la tabella relativa al "Prospetto di Concordanza" che permette l'analisi della gestione d'esercizio, suddividendolo in "Gestione di Cassa", "Gestione Residui" e "Gestione di Competenza":

2018 - ORDINE DEI CONSULENTI DEL LAVORO DI PRATO

Dal 01/01/2018 al 31/12/2018

PROSPETTO DI CONCORDANZA

Situazione Amministrativa Iniziale	Gestione dell'Anno				Situazione Amministrativa Finale						
	Entrate Riscosse	Uscite Pagate									
Fondo Cassa Iniziale € 84.035,26	+	€ 77.256,96	-	€ 75.047,35	=	€ 76.004,90	Gestione di Cassa				
+			+			+					
Residui Attivi Iniziali € 14.152,15	+	Residui Attivi Anno € 2.980,96	-	Residui Attivi Recessi € 696,41	+	Variazioni Residui Attivi € 0,00	=	€ 16.446,74	Gestione dei Residui Attivi		
-			-			-					
Residui Passivi Iniziali € 4.568,02	+	Residui Passivi Anno € 8.803,43	-	Residui Passivi Pagati € 4.418,80	+	Variazioni Residui Passivi € +100,00	=	€ 9.224,10	Gestione dei Residui Passivi		
=			=			=					
Risultato di Anno Iniziale € 93.289,42	+	Entrate Accertate € 79.541,54	-	Uscite Impegnate € 79.432,41	+	Variazioni Residui Attivi € 0,00	-	Variazioni Residui Passivi € +100,00	=	€ 93.459,00	Gestione di Competenza



3. Analisi delle voci dello Stato Patrimoniale e del Conto Economico

Ogni voce dello Stato Patrimoniale è stata opportunamente riclassificata ed è stato indicato l'importo della voce corrispondente dell'esercizio precedente. Per una migliore comprensione e chiarezza sono stati indicati i valori dell'esercizio 2018 e 2017 sia dello Stato Patrimoniale che del Conto Economico.

Le immobilizzazioni materiali sono iscritte al costo d'acquisto o di produzione e sono sistematicamente ammortizzate in funzione della loro residua possibilità di utilizzazione del bene da ammortizzare tenendo conto anche delle prescrizione dell'art 17 del regolamento di contabilità.

In relazione alle disposizioni dell'art 2427 C.C., delle altre norme e dei principi contabili non sono state applicate procedure che possano pregiudicare la rappresentazione veritiera del rendiconto.

Si conferma inoltre che :

- I dati relativi al personale dipendente compresi gli accantonamenti al TFR, corrispondono a quanto previsto dal contratto collettivo di lavoro per gli Enti Pubblici e all'effettiva anzianità di servizio maturata;
- Il personale dipendente è composto da 1 impiegata part-time;
- Non vi sono contenziosi in essere;
- Non vi sono debiti di durata residua superiore a cinque anni;
- Non vi sono crediti e/o debiti con obbligo di retrocessione a termine;
- Le imposte di esercizio si riferiscono all'IRAP sul costo del personale dipendente;
- Non sono stati imputati oneri finanziari nell'attivo dello stato patrimoniale
- Non vi sono operazioni di locazione finanziaria.

4. Corrispondenza tra risultanze finanziarie ed economiche

Il prospetto di raccordo fra rendiconto finanziario e bilancio economico è riepilogato nel seguente prospetto



PROSPETTO DI RACCORDO FRA RENDICONTO FINANZIARIO E BILANCIO ECONOMICO

	Rendiconto finanziario	Bilancio Economico	Differenza	Differenza
Indennità anzianità		€ 973,73	€ 973,73	
Uscite per gli organi dell'Ente	€ 1.365,00	€ 1.052,00	€ 313,00	
Sopravvenienze attive		€ 100,00	€ 100,00	
Svalutazioni crediti		€ 680,00	€ 680,00	
			€ 1.240,73	€
Avanzo Amministrazione	€ 109,13			
rettifiche negative	€ 1.240,73			
rettifiche positive	€			
Disavanzo Economico	€ 1.131,60			

Al rendiconto generale abbiamo allegato anche la situazione amministrativa che evidenzia:

- la consistenza di cassa all'inizio dell'esercizio;
- gli incassi ed i pagamenti complessivamente fatti nell'anno sia in conto competenza che in conto residui;
- la consistenza della cassa alla chiusura dell'esercizio;
- il totale complessivo delle somme rimaste da riscuotere (residui attivi) e da pagare (residui passivi) alla fine dell'esercizio;
- la consistenza del disavanzo di amministrazione.

In calce al prospetto della situazione amministrativa sono inoltre riportati i vincoli di destinazione degli avanzi di amministrazione, dove risultano euro 21.011,41 vincolati e 72.487,15 liberi. La parte vincolata riguarda i seguenti conti :

- euro 8.347,46 Crediti Verso Palazzo Professioni;
- euro 5.528,95 Fondo Tfr;
- euro 1.475,00 Fondo Accantonamenti Diversi;
- euro 5.660,00 Fondo Svalutazione Crediti.

Nonostante il rigoroso controllo delle spese, questo consiglio è riuscito a garantire la formazione obbligatoria agli iscritti, al fine di poter usufruire dei crediti formativi annuali previsti senza doversi recare presso altri Consigli Provinciali. Inoltre, anche in collaborazione all'U.P. Ancl di Prato, abbiamo creato nuove sinergie per essere sempre più visibili e presenti sul territorio e per confermare il nostro ruolo sociale e professionale. Il Consiglio del Vostro Ordine ringrazia per la fiducia e per la collaborazione ricevuta da tutti Voi e Vi invita ad approvare il Rendiconto così come Vi è stato presentato.

Il Tesoriere Alessio Parigi



2018 - ORDINE DEI CONSULENTI DEL LAVORO DI PRATO

STATO PATRIMONIALE

Dal 01/01/2018 al 31/12/2018

ATTIVO

Mastro	Conto	Descrizione	2018	2017
01	100	Cassa Contanti	€ 1.236,73	€ 251,20
01	200	C/C banca CREDEM	€ 85.068,19	€ 83.844,06
01		DISPONIBILITA' FINANZIARIE	€ 86.304,92	€ 84.095,26
02	100	Crediti verso iscritti	€ 6.623,77	€ 5.410,19
02	600	Crediti diversi	€ 1.475,51	€ 404,54
02	800	Crediti vs Palazzo delle Professioni SRL	€ 8.347,46	€ 8.347,46
02		RESIDUI ATTIVI	€ 16.446,74	€ 14.162,19
04	200	Mobili, attrezzature e arredi	€ 49.864,60	€ 49.864,60
04	500	Beni strumentali inferiori a €516	€ 1.760,00	€ 1.760,00
04	600	Macchine elettriche	€ 22.586,00	€ 22.586,00
04	700	Impianti e attrezzature	€ 9.281,00	€ 9.281,00
04		IMMOBILIZZAZIONI MATERIALI	€ 83.491,60	€ 83.491,60
05	100	Programmi, licenze, software e sito internet	€ 4.810,00	€ 4.810,00
05	200	Quota partecipazione Palazzo Professioni SRL	€ 5.000,00	€ 5.000,00
05	250	Quota partecipazione ADR Prato SRL	€ 2.000,00	€ 2.000,00
05		IMMOBILIZZAZIONI IMMATERIALI	€ 11.810,00	€ 11.810,00
06	100	Depositi Cauzionali	€ 2.870,00	€ 2.870,00
06		DEPOSITI CAUZIONALI	€ 2.870,00	€ 2.870,00
09	200	Risconti attivi	€ 1.136,88	€ 823,88
09		RATEI E RISCOINTI ATTIVI	€ 1.136,88	€ 823,88
TOTALE ATTIVO			€ 202.060,14	€ 197.252,93
DISAVANZO ECONOMICO			€ 1.131,60	
TOTALE A PAREGGIO			€ 203.191,74	€ 197.252,93

AB



2018 - ORDINE DEI CONSULENTI DEL LAVORO DI PRATO

STATO PATRIMONIALE

Dal 01/01/2018 al 31/12/2018

PASSIVO

Mastro	Conto	Descrizione	2018	2017
20	100	Debiti verso fornitori	€ 2.626,78	€ 3.471,30
20	300	Debiti verso Enti Previdenziali	€ 657,00	€ 627,00
20	400	Debiti verso Erario e altri sogg.pubblici	€ 1.068,34	€ 777,01
20	800	Debiti diversi	€ 4.900,98	€ 92,71
20		RESIDUI PASSIVI	€ 9.253,10	€ 4.968,02
22	100	Fondo Trattamento Fine Rapporto	€ 5.528,95	€ 4.555,22
22	200	Fondi per accantonamenti diversi	€ 1.475,00	€ 1.475,00
22		FONDI DI ACCANTONAMENTO	€ 7.003,95	€ 6.030,22
23	100	Fondo svalutazione crediti c/iscritti	€ 5.660,00	€ 4.980,00
23		POSTE RETTIFICATIVE DELL'ATTIVO	€ 5.660,00	€ 4.980,00
24	400	Fondo ammortamento mobili, attrezzature. e arredi	€ 49.864,60	€ 49.864,60
24	600	Fondo ammortamento macchine elettriche	€ 22.586,00	€ 22.586,00
24	700	Fondo ammortamento programmi, licenze, software e sito inter	€ 4.810,00	€ 4.810,00
24	800	Fondo ammortamento impianti e attrezzature	€ 9.281,00	€ 9.281,00
24	900	Fondo ammortamento beni strumentali inf 516,50	€ 1.760,00	€ 1.760,00
24		FONDI AMMORTAMENTO	€ 88.301,60	€ 88.301,60
29	100	Fondo di dotazione	€ 77.033,70	€ 77.033,70
29	800	Avanzi (Disavanzi) economici portati a nuovo	€ 15.939,39	€ 13.094,34
29	900	Avanzo (Disavanzo) economico d'esercizio		€ 2.845,05
29		PATRIMONIO NETTO	€ 92.973,09	€ 92.973,09
TOTALE PASSIVO			€ 203.191,74	€ 197.252,93
TOTALE A PAREGGIO			€ 203.191,74	€ 197.252,93



2018 - ORDINE DEI CONSULENTI DEL LAVORO DI PRATO

CONTO ECONOMICO

Dal 01/01/2018 al 31/12/2018

PROVENTI

Mastro	Conto	Descrizione	2018	2017
50	100	Contributi a carico degli iscritti	€ 46.345,25	€ 60.141,70
50	200	Entrate derivanti da attività istituzionali	€ 13.012,13	€ 5.710,00
50	400	Poste correttive e compensative di uscite	€ 1.040,00	
50	500	Entrate non classificabili in altre voci		€ -0,03
50		COMPONENTI FINANZIARI	€ 60.397,38	€ 65.851,67
59	400	Sopravvenienze attive e insussistenze del passivo su residui	€ 100,00	
59		COMPONENTI NON FINANZIARI	€ 100,00	
		TOTALE PROVENTI	€ 60.497,38	€ 65.851,67
		DISAVANZO ECONOMICO	€ 1.131,60	
		TOTALE A PAREGGIO	€ 61.628,98	€ 65.851,67



2018 - ORDINE DEI CONSULENTI DEL LAVORO DI PRATO

CONTO ECONOMICO

Dal 01/01/2018 al 31/12/2018

COSTI

Mastro	Conto	Descrizione	2018	2017
70	100	Spese per gli organi dell'ente	€ 1.052,00	€ 983,29
70	200	Stipendi e compensi	€ 13.206,96	€ 12.616,39
70	210	Oneri sociali	€ 3.475,53	€ 3.485,31
70	220	Indennità di anzianità	€ 973,73	€ 914,37
70	230	Altri costi del personale	€ 1.120,84	€ 1.071,56
70	300	Uscite per l'acquisto di beni di consumo e servizi	€ 33.869,40	€ 34.679,51
70	400	Uscite per prestazioni istituzionali	€ 6.832,79	€ 5.721,26
70	500	Oneri finanziari	€ 393,40	€ 385,49
70	700	Oneri tributari		€ 227,90
70		COMPONENTI FINANZIARI	€ 60.924,65	€ 60.085,08
80	400	Sopravvenienze passive ed insussistenze dell'attivo su residui	€ 24,33	€ 2.481,54
80		COMPONENTI NON FINANZIARI	€ 24,33	€ 2.481,54
82	100	Svalutazione crediti c/iscritti	€ 680,00	€ 440,00
82		ACCANTONAMENTI	€ 680,00	€ 440,00
99	100	Avanzo economico dell'esercizio		€ 2.845,05
99		AVANZO DI GESTIONE		€ 2.845,05
TOTALE COSTI			€ 61.628,98	€ 65.851,67
TOTALE A PAREGGIO			€ 61.628,98	€ 65.851,67



RENDICONTO FINANZIARIO - ENTRATE

CODICE	DESCRIZIONE	PREVISIONI			SOMME ACCERTATE		Differenze sulle previsioni	GESTIONE DI CASSA	
		INIZIALI	VARIAZIONI	DEFINITIVE	RISOSSE DA RISCOUOTERE	TOTALE		PREVISIONI	DIFFERENZE
01 001 0010	Contributi iscritti all'Albo	40.800,00		40.800,00	680,00	41.480,00	680,00	40.800,00	600,00
01 001 0020	Quota Una Tantum Nuovi CDL	600,00		600,00		1.200,00	600,00	600,00	340,00
01 001 0030	Contributi nuovi iscritti	680,00		680,00		1.020,00	340,00	680,00	858,30
01 001 0040	Contributi praticanti	640,00		640,00		1.408,13	1.005,58	640,00	173,37
01 001 0050	Contributi nuovi praticanti	340,00		340,00	88,00	399,67	59,67	340,00	1.971,67
01 001 0060	Quota Una Tantum Nuovi Praticanti	600,00		600,00		600,00		600,00	
01 001	CONTRIBUTI A CARICO DEGLI ISCRITTI	43.660,00		43.660,00	1.005,45	46.345,25	2.685,25	43.660,00	
01 002 0030	Dritti di segreteria	8.000,00		8.000,00	500,00	13.012,13	5.012,13	8.000,00	4.512,13
01 002	DIRITTI DI SEGRETERIA E PROVENTI VARI	8.000,00		8.000,00	500,00	13.012,13	5.012,13	8.000,00	1.040,00
01 004 0010	Recuperi e rimborsi diversi				1.040,00	1.040,00	1.040,00	1.040,00	1.040,00
01 004	POSTE CORRETTIVE E COMPENSATIVE DI SPESE CORRENTI				1.040,00	1.040,00	1.040,00	1.040,00	7.523,80
01	TITOLO I - ENTRATE CORRENTI	51.660,00		51.660,00	1.505,45	60.397,38	8.737,38	51.660,00	
03 001 0010	Ritenute enariali sui redditi di lavoro dipendente				167,34	541,57	541,57		622,90
03 001 0020	Ritenute enariali sui redditi di lavoro autonomo				495,00	495,00	495,00		495,00
03 001 0040	Ritenute previdenziali e assistenziali dipendenti				1.211,97	1.211,97	1.211,97		1.211,97
03 001 0070	Trattenute a favore di terzi				45,00	45,00	45,00		45,00
03 001 0080	Ritenute diverse				219,74	219,74	219,74		219,74
03 001 0090	IVA Split Payment				6.222,93	6.222,93	6.222,93		6.222,93
03 001 0200	Rimborso di somme pagate per conto terzi				894,40	3.016,72	3.016,72		2.122,32
03 001 0230	Partite in sospeso				413,77	7.391,23	7.391,23		7.133,33
03 001	ENTRATE AVENTI NATURA DI PARTITE DI GIRO				1.475,51	19.144,16	19.144,16		18.073,19
03	TITOLO III - PARTITE DI GIRO				1.475,51	19.144,16	19.144,16		
	TOTALE ENTRATE	51.660,00		51.660,00	2.980,96	79.541,54	27.881,54	51.660,00	25.596,99
	Utilizzo dell'avanzo di amministrazione iniziale	17.000,00		17.000,00				17.000,00	
	TOTALE GENERALE	68.660,00		68.660,00		79.541,54		68.660,00	



2018 - ORDINE DEI CONSULENTI DEL LAVORO DI PRATO

RENDICONTO FINANZIARIO - USCITE

CODICE	DESCRIZIONE	PREVISIONI				SOMME IMPEGNATE			Differenz sulle previsioni	GESTIONE DI CASSA	
		INIZIALI	VARIAZIONI	DEFINITIVE	PAGATE	DA PAGARE	TOTALE	PREVISIONI		DIFFERENZE	
11 001 0040	Assicurazione Consiglieri	1.300,00	65,00	1.365,00	1.365,00		1.365,00		1.365,00		
11 001 0040	USCITE PER GLI ORGANI DELL'ENTE	1.300,00	65,00	1.365,00	1.365,00		1.365,00		1.365,00		
11 002 0010	Stipendi ed altri assegni fissi al personale	13.000,00	206,96	13.206,96	13.204,22	2,74	13.206,96		13.206,96	-2,74	
11 002 0040	Quota annuale indennità di anzianità	1.000,00		1.000,00					1.000,00	-1.000,00	
11 002 0070	Oneri previdenziali e assistenziali a carico dell'Ente	4.000,00		4.000,00	2.922,62	484,51	3.407,13		4.000,00	-614,79	
11 002 0080	Assicurazione INAIL	100,00	-2,69	97,31	68,40		68,40		97,31	-28,91	
11 002 0110	IRAP dipendenti	1.400,00		1.400,00	961,34	159,50	1.120,84		1.400,00	-286,62	
11 002 0000	ONERI PER IL PERSONALE IN ATTIVITA' DI SERVIZIO	19.500,00	204,27	19.704,27	17.156,58	646,75	17.803,33		19.704,27	-1.933,06	
11 003 0020	Spese acquisto materiali di consumo, stampati, cancelleria e varie	500,00		500,00	277,24		277,24		500,00	-222,76	
11 003 0030	Spese di rappresentanza (federalità)	500,00		500,00	280,28	150,00	430,28		500,00	-219,72	
11 003 0035	Spese di rappresentanza (omaggi e regali)	200,00	87,50	287,50	287,50		287,50		287,50	-287,50	
11 003 0040	Spese per attività di collaborazione e consulenza di professionisti	2.500,00		2.500,00	1.262,60	192,15	1.454,75		2.500,00	-1.237,40	
11 003 0050	Manutenzione, riparazione e adattamento uffici e relativi impianti	640,00	-549,00	91,00	79,30		79,30		91,00	-11,70	
11 003 0060	Spese postali e spedizioni varie	200,00	60,00	260,00	220,60	1,50	222,10		260,00	-37,90	
11 003 0070	Spese telefoniche e collegamenti telematici	1.500,00	169,52	1.669,52	1.112,91	556,61	1.669,52		1.669,52	-248,23	
11 003 0090	Spese per l'energia elettrica	1.000,00	258,54	1.258,54	1.230,23	28,31	1.258,54		1.258,54	-3,91	
11 003 0110	Tassa rifiuti	1.250,00	-8,54	1.241,46	1.206,00		1.206,00		1.241,46	-35,46	
11 003 0130	Spese di gas e acqua	1.100,00		1.100,00	523,94	371,78	895,72		1.100,00	-227,41	
11 003 0200	Spese per affitto, pulizie, condominio, assicurazione sede	23.000,00		23.000,00	22.975,12		22.975,12		23.000,00	-24,88	
11 003 0210	Canone licenze software	1.500,00	1.313,32	2.813,32	2.786,48		2.786,48		2.813,32	-26,84	
11 003 0220	Spese varie beni e servizi	1.430,00	-794,30	635,70	310,92	40,26	351,18		635,70	-282,08	
11 003 0000	USCITE PER L'ACQUISTO DI BENI DI CONSUMO E SERVIZI	35.320,00	537,04	35.857,04	32.265,62	1.628,11	33.893,73		35.857,04	-2.865,79	
11 004 0030	Spese per la comunicazione e l'immagine della categoria	1.708,00		1.708,00	1.159,00	549,00	1.708,00		1.708,00		
11 004 0060	Spese per la formazione professionale degli iscritti	4.000,00	-1.532,79	2.467,21	2.454,64		2.454,64		2.467,21	1.634,43	
11 004 0110	Contributi Consulta Regionale	200,00		200,00					200,00	-200,00	
11 004 0120	Partecipazione iniziative Palazzo Professioni	3.000,00		3.000,00					3.000,00	-3.000,00	
11 004 0130	Missioni e Rinnovo Consiglio	2.500,00	512,50	3.012,50	2.670,15		2.670,15		3.012,50	-342,35	
11 004 0000	USCITE PER PRESTAZIONI ISTITUZIONALI	9.700,00	687,71	10.387,71	6.283,79	549,00	6.832,79		10.387,71	-1.907,92	
11 005 0020	Spese e commissioni bancarie	400,00		400,00	378,43	14,97	393,40		400,00	-3,15	
11 005 0000	ONERI FINANZIARI	400,00		400,00	378,43	14,97	393,40		400,00	-3,15	
11 010 0030	Accantonamento perdite su crediti	440,00		440,00					440,00	-440,00	



2018 - ORDINE DEI CONSULENTI DEL LAVORO DI PRATO

RENDICONTO FINANZIARIO - USCITE

Dal 01/01/2018 al 31/12/2018

CODICE	DESCRIZIONE	PREVISIONI			SOMME IMPEGNATE		Differenze sulle previsioni	GESTIONE DI CASSA	
		INIZIALI	VARIAZIONI	DEFINITIVE	PAGATE	DA PAGARE		TOTALE	PREVISIONI
11 010 0100	Fondo di riserva	1.500,00	-1.494,02	5,98			-5,98	5,98	-5,98
11 010	SPESE NON CLASSIFICABILI IN ALTRE VOCI	1.940,00	-1.494,02	445,98			-445,98	445,98	-445,98
11	TITOLO I - USCITE CORRENTI	68.160,00		68.160,00	57.449,42	2.838,83	-7.871,75	68.160,00	-7.155,90
12 001 0050	Beni strumentali inferiori €516	500,00		500,00			-500,00	500,00	-500,00
12 001	ACQUISIZIONE DI IMMOBILIZZAZIONI TECNICHE	500,00		500,00			-500,00	500,00	-500,00
12	TITOLO II - USCITE IN CONTO CAPITALE	500,00		500,00			-500,00	500,00	-500,00
13 001 0010	Ritenute erariali sui redditi di lavoro dipendente				349,92	191,65	541,57		532,57
13 001 0020	Ritenute erariali sui redditi di lavoro autonomo				235,00	260,00	495,00		421,00
13 001 0040	Ritenute previdenziali e assistenziali dipendenti				1.039,48	172,49	1.211,97		1.203,89
13 001 0070	Trattenute a favore di terzi				45,00		45,00		45,00
13 001 0080	Ritenute diverse				219,74		219,74		219,74
13 001 0090	IVA Split Payment				5.765,74	457,19	6.222,93		6.022,06
13 001 0200	Somme pagate per conto terzi				2.251,78	4.174,94	6.426,72		2.251,78
13 001 0230	Partite in sospeso				3.272,90	708,33	3.981,23		3.347,19
13 001	USCITE AVENTI NATURA DI PARTITE DI GIRO				13.179,56	5.964,60	19.144,16		14.043,23
13	TITOLO III - PARTITE DI GIRO				13.179,56	5.964,60	19.144,16		14.043,23
	TOTALE USCITE	68.660,00		68.660,00	70.628,98	8.803,43	10.772,41	68.660,00	6.387,33
	Avanzo di amministrazione dell'esercizio					109,13			
	TOTALE GENERALE	68.660,00		68.660,00				68.660,00	

AB



RENDICONTO FINANZIARIO - RESIDUI ATTIVI

Dal 01/01/2018 al 31/12/2018

CODICE	DESCRIZIONE	INIZIALI	VARIAZIONI	RISCOSE	DA RISCOUTERE	DELL'ANNO	RESIDUI FINALI
21 001 0010	Contributi iscritti all'Albo	3.960,00			3.960,00	680,00	4.640,00
21 001 0040	Contributi praticanti	90,17		90,17		237,45	237,45
21 001 0050	Contributi nuovi praticanti	201,70		201,70		88,00	88,00
21 001	CONTRIBUTI A CARICO DEGLI ISCRITTI	4.251,87		291,87	3.960,00	1.005,45	4.965,45
21 002 0030	Diritti di segreteria	138,32			138,32	500,00	638,32
21 002	DIRITTI DI SEGRETERIA E PROVENTI VARI	138,32			138,32	500,00	638,32
21	TITOLO I - ENTRATE CORRENTI	4.390,19		291,87	4.098,32	1.505,45	5.603,77
22 005 0030	Trasferimenti per Finanziamenti a Palazzo delle Professioni	8.347,46			8.347,46		8.347,46
22 005	TRASFERIMENTI IN CONTO CAPITALE	8.347,46			8.347,46		8.347,46
22	TITOLO II - ENTRATE IN CONTO CAPITALE	8.347,46			8.347,46		8.347,46
23 001 0010	Ritenute erariali sui redditi di lavoro dipendente	248,67		248,67		167,34	167,34
23 001 0120	Quote di competenza del Consiglio Nazionale	1.020,00			1.020,00		1.020,00
23 001 0200	Rimborso di somme pagate per conto terzi					894,40	894,40
23 001 0230	Partite in sospeso	155,87		155,87		413,77	413,77
23 001	ENTRATE AVENTI NATURA DI PARTITE DI GIRO	1.424,54		404,54	1.020,00	1.475,51	2.495,51
23	TITOLO III - PARTITE DI GIRO	1.424,54		404,54	1.020,00	1.475,51	2.495,51
	TOTALE RESIDUI ATTIVI	€ 14.162,19		€ 696,41	€ 13.465,78	€ 2.980,96	€ 16.446,74



RENDICONTO FINANZIARIO - RESIDUI PASSIVI

Dal 01/01/2018 al 31/12/2018

CODICE	DESCRIZIONE	INIZIALI	VARIAZIONI	PAGATE	DA PAGARE	DELL'ANNO	RESIDUI FINALI
31 002 0010	Stipendi ed altri assegni fissi al personale					2,74	2,74
31 002 0070	Oneri previdenziali e assistenziali a carico dell'Ente	462,59		462,59		484,51	484,51
31 002 0110	IRAP dipendenti	152,04		152,04		159,50	159,50
31 002	ONERI PER IL PERSONALE IN ATTIVITA' DI SERVIZIO	614,63		614,63		646,75	646,75
31 003 0030	Spese di rappresentanza (liberalità)	100,00	-100,00			150,00	150,00
31 003 0035	Spese di rappresentanza (omaggi e regali)					287,50	287,50
31 003 0040	Spese per attività di collaborazione e consulenza di professionisti	411,53			411,53	192,15	603,68
31 003 0060	Spese postali e spedizioni varie	1,50		1,50		1,50	1,50
31 003 0070	Spese telefoniche e collegamenti telematici	308,38		308,38		556,61	556,61
31 003 0090	Spese per l'energia elettrica	24,40		24,40		28,31	28,31
31 003 0130	Spese di gas e acqua	348,65		348,65		371,78	371,78
31 003 0220	Spese varie beni e servizi	42,70		42,70		40,26	40,26
31 003	USCITE PER L'ACQUISTO DI BENI DI CONSUMO E SERVIZI	1.237,16	-100,00	725,63	411,53	1.628,11	2.039,64
31 004 0030	Spese per la comunicazione e l'immagine della categoria	549,00		549,00		549,00	549,00
31 004 0060	Spese per la formazione professionale degli iscritti	1.685,14		1.647,00	38,14	38,14	38,14
31 004	USCITE PER PRESTAZIONI ISTITUZIONALI	2.234,14		2.196,00	38,14	549,00	587,14
31 005 0020	Spese e commissioni bancarie	18,42		18,42		14,97	14,97
31 005	ONERI FINANZIARI	18,42		18,42		14,97	14,97
31	TITOLO I - USCITE CORRENTI	4.104,35	-100,00	3.554,68	449,67	2.838,83	3.288,50
33 001 0010	Ritenute erariali sui redditi di lavoro dipendente	182,65		182,65		191,65	191,65
33 001 0020	Ritenute erariali sui redditi di lavoro autonomo	186,00		186,00		260,00	260,00
33 001 0040	Ritenute previdenziali e assistenziali dipendenti	164,41		164,41		172,49	172,49
33 001 0090	IVA Split Payment	256,32		256,32		457,19	457,19
33 001 0200	Somme pagate per conto terzi	74,29		74,29		4.174,94	4.174,94
33 001 0230	Partite in sospeso	863,67		863,67		708,33	708,33
33 001	USCITE AVVENTI NATURA DI PARTITE DI GIRO	863,67		863,67		5.964,60	5.964,60
	TOTALE RESIDUI PASSIVI	€ 4.968,02	€ -100,00	€ 4.418,35	€ 449,67	€ 8.803,43	€ 9.253,10



2018 - ORDINE DEI CONSULENTI DEL LAVORO DI PRATO

Dal 01/01/2018 al 31/12/2018

PROSPETTO DI CONCORDANZA

Situazione Amministrativa Iniziale	Gestione dell'Anno		Situazione Amministrativa Finale
Fondo Cassa Iniziale	Entrate Riscosse	Uscite Pagate	Fondo Cassa Finale
€ 84.095,26 +	€ 77.256,99 -	€ 75.047,33	€ 86.304,92
+	+	=	Gestione di Cassa
Residui Attivi Iniziali	Residui Attivi Riscossi	Variazione Residui Attivi	Residui Attivi Finali
€ 14.162,19 +	€ 696,41 +	€ 0,00	€ 16.446,74
-	-	=	Gestione dei Residui Attivi
Residui Passivi Iniziali	Residui Passivi Pagati	Variazione Residui Passivi	Residui Passivi Finali
€ 4.968,02 +	€ 4.418,35 +	€ -100,00	€ 9.253,10
=	=	=	Gestione dei Residui Passivi
Risultato di Amm.ne Iniziale	Entrate Accertate	Uscite Impegnate	Risultato di Amm.e Finale
€ 93.289,43 +	€ 79.541,54 -	€ 79.432,41 +	€ 93.498,56
		€ 0,00 -	Gestione di Competenza
		€ -100,00	



2018 - ORDINE DEI CONSULENTI DEL LAVORO DI PRATO

Anno 2018	SITUAZIONE AMMINISTRATIVA
-----------	---------------------------


CONSISTENZA DI CASSA INIZIO ESERCIZIO			€ 84.095,26
RISCOSSIONI	In c/ competenza	76.560,58	77.256,99
	In c/ residui	696,41	
PAGAMENTI	In c/ competenza	70.628,98	75.047,33
	In c/ residui	4.418,35	
CONSISTENZA DI CASSA FINE ESERCIZIO			86.304,92
RESIDUI ATTIVI	Esercizi precedenti	13.465,78	16.446,74
	Esercizio in corso	2.980,96	
RESIDUI PASSIVI	Esercizi precedenti	449,67	9.253,10
	Esercizio in corso	8.803,43	
AVANZO DI AMMINISTRAZIONE			€ 93.498,56

L'utilizzazione dell'avanzo di amministrazione per l'esercizio successivo risulta così prevista		
Parte Vincolata		
Parte Vincolata		21.011,41
Totale Parte Vincolata		21.011,41
Parte Disponibile		72.487,15
Totale Risultato di Amministrazione		€ 93.498,56

PROSPETTO DI RACCORDO FRA RENDICONTO FINANZIARIO E BILANCIO ECONOMICO

	Rendiconto finanziario	Bilancio Economico	Differenza	Differenza
Indennità anzianità	-€	973,73	-€	973,73
Uscite per gli organi dell'Ente	€ 1.365,00	1.052,00	€	313,00
Acquisto di beni e servizi	€ 33.893,73	33.869,40	€	24,33
Sopravvenienze passive	€	24,33	-€	24,33
sopravvenienze attive	€	100,00	€	100,00
Svalutazioni crediti	-€	680,00	-€	680,00
			-€	1.265,06
			€	24,33

Avanzo Amministrazione	€	109,13
rettifiche negative	-€	1.265,06
rettifiche positive	€	24,33
Disavanzo Economico	-€	1.131,60



**RELAZIONE DEL COLLEGIO DEI REVISORI DEI CONTI
AL RENDICONTO CONSUNTIVO DELL'ANNO 2018**

Care Colleghe e cari Colleghi;

la presente relazione è stata redatta sulla scorta del conto consuntivo chiuso al 31/12/2018 e trasmesso, nei termini previsti, dal Consigliere Tesoriere al Collegio dei revisori.


Il conto consuntivo, come previsto dal regolamento per l'amministrazione, la finanza e la contabilità dei consigli provinciali, è costituito dal rendiconto finanziario, dallo stato patrimoniale, dal conto economico e dalla nota integrativa.

Il rendiconto finanziario comprende i risultati della gestione per le entrate e le spese, suddivise per categorie e capitoli, nonché la gestione finanziaria.

Lo stato patrimoniale indica gli elementi patrimoniali attivi e passivi al termine dell'esercizio ed a quello precedente; il conto economico è la manifestazione del risultato economico dell'esercizio.

I suindicati documenti sono stati redatti tenendo conto delle disposizioni del Codice Civile per quanto riguarda lo stato patrimoniale ed il conto economico, mentre per i restanti documenti è stata adottata la disciplina prevista per gli enti pubblici integrata dal regolamento di finanza e contabilità predisposto dal Consiglio Nazionale dei Consulenti del Lavoro.

Al Collegio dei revisori compete il giudizio tecnico sul conto consuntivo e il controllo è stato pianificato e svolto al fine di acquisire ogni elemento necessario per accertare se il rendiconto generale sia viziato da errori significativi e se risulti, nel suo complesso, attendibile.



Ordine dei Consulenti del Lavoro

▼ Consiglio Provinciale
di Prato

Palazzo delle Professioni
Via Pugliesi, 26
59100 Prato
Tel. 0574.30489
Fax 0574.401928
E-mail: posta@consulentidellavoro.po.it
E-mail: ordine.prato@consulentidellavoropec.it
www.consulentidellavoro.po.it
C.F.: 92027660486

Il procedimento di verifica contabile è stato svolto in modo coerente alla dimensione dell'ente e con il suo assetto organizzativo, ha compreso l'esame, sulla base di verifiche a campione, degli elementi probatori a supporto dei saldi e delle informazioni contenute nel rendiconto.

Nei prospetti che seguono si riporta una sintesi dei valori del conto consuntivo dell'esercizio 2018.

Situazione amministrativa

A fine anno la situazione amministrativa presenta un avanzo di amministrazione di € 93.486,56, di questi la parte vincolata ammonta ad € 21.011,41. L'elenco dei conti riferibili alla parte vincolata è evidenziato nella relazione del tesoriere.


Situazione di cassa

Ad inizio anno 2018 la situazione di cassa riporta un saldo di € 84.095,26 ed a fine anno di € 86.304,92 con un incremento netto di € 2.209,66.

Rendiconto finanziario

Riportiamo un estratto del conto finanziario.

ENTRATE ACCERTATE	€	USCITE IMPEGNATE	€
TITOLO I - entrate correnti	60.397,38	TITOLO I - uscite correnti	60.288,25
TITOLO III - partite di giro	19.144,16	TITOLO III - partite di giro	19.144,16
Totale complessivo	79.541,54	Totale complessivo	79.432,41
		Avanzo di amministrazione	109,13
Totale a pareggio	79.541,54	Totale a pareggio	79.541,54



GESTIONE RESIDUI


Residui attivi	€	Residui passivi	€
Residui iniziali	14.162,19	Residui iniziali	4.968,02
Variazioni	0	Variazioni	100,00-
Riscossione residui	696,41-	Pagamento residui	4.418,35-
Residui dell'anno	2.980,96	Residui dell'anno	8.803,43
Totale	16.446,74	Totale	9.253,10

Bilancio d'esercizio

Sotto il profilo economico-patrimoniale i dati possono essere così ricapitolati:

STATO PATRIMONIALE

Attività	€	Passività	€
Disponibilità finanziarie	86.304,92	Residui passivi	9.253,10
Residui attivi	16.446,74	Fondi accantonamento	7.003,95
Immobilizzazioni imm/mat	88.301,60	Poste rettificative attivo	5.660,00
Cauzioni	2.870,00	Fondi ammortamento	88.301,60
Ratei e risconti	1.136,88	Patrimonio netto	92.973,09
Partecipazioni soc. coll.	7.000,00		
<i>Disavanzo economico</i>	1.131,60		
Totale a pareggio	203.191,74	Totale a pareggio	203.191,74




CONTO ECONOMICO

Proventi	€	costi	€
Componenti finanziari	60.397,38	Componenti finanziari	60.924,65
Componenti non finanziari	100,00	Componenti non finanziari	24,33
		Accantonamenti	680,00
Totale	60.497,38	Totale	61.628,98
<i>Disavanzo economico</i>	1.131,60		

Dall'insediamento, l'attuale Collegio sindacale ha proceduto alla verifica della regolarità contabile, finanziaria ed economica nonché sull'affidabilità a rappresentare correttamente i fatti di gestione, attraverso l'ottenimento di informazioni da parte dei responsabili o incaricati alle varie funzioni. Vigilando sull'adeguatezza dell'assetto organizzativo dell'ente, abbiamo partecipato a tutte le riunioni non riservate del Consiglio provinciale dell'ordine.

Dall'attività di vigilanza e controllo non sono emersi fatti significativi suscettibili di menzione nel presente resoconto.

Nella relazione al bilancio preventivo per l'anno 2018, il precedente Collegio sindacale aveva espresso alcune perplessità (pienamente condivise anche da questo collegio) sulla riduzione, anche se prevista per il solo anno 2018, della quota annuale degli iscritti, ciò avrebbe comportato l'utilizzo di avanzi di amministrazione per € 17.000,00. Analizzando il presente bilancio possiamo tranquillamente affermare che l'organo amministrativo è riuscito, attraverso un'oculata gestione delle uscite, inferiori di € 8.372 rispetto a quanto preventivato ed un'attenta



Ordine dei Consulenti del Lavoro
▼ Consiglio Provinciale
di Prato

Palazzo delle Professioni
Via Pugliesi, 26
59100 Prato
Tel. 0574.30489
Fax 0574.401928
E-mail: posta@consulentidellavoro.po.it
E-mail: ordine.prato@consulentidellavoropec.it
www.consulentidellavoro.po.it
C.F.: 92027660486

programmazione delle entrate di € 8.737 superiori a quanto deliberato, ad ottenere un avanzo di amministrazione di € 109,13.

A nostro parere il conto consuntivo relativo all'anno 2018 è conforme alle norme che ne disciplinano i criteri di redazione, è predisposto con chiarezza e rappresenta in modo veritiero e corretto la situazione finanziaria, patrimoniale ed economica.

Tenendo conto di quanto sopra esposto, questo Collegio esprime parere favorevole all'approvazione del Conto consuntivo relativo all'anno 2018 dell'Ordine dei Consulenti del Lavoro di Prato, così come predisposto dal Consiglio provinciale.

Prato, 19/04/2019

Il Collegio Sindacale

Cardini Giampaolo

Mazzucchielli Rodolfo

Garganti Enrico